

**STATISTINIAI DUOMENYS**  
**APIE SMURTĄ ARTIMOJE APLINKOJE IR SMURTĄ PRIEŠ MOTERIS**

UŽREGISTRUOTA ASMENŲ, ĮTARIAMŲ (KALTINAMŲ) PADARIUS NUSIKALSTAMAS VEIKAS, SUSIJUSIAS SU SMURTO ARTIMOJE APLINKOJE				
Metai	Iš viso	Iš jų moterys	Iš jų vyrai	Duomenų šaltinis
2020	5815	697 (12%)	5118 (88%)	<a href="https://www.ird.lt/lt/paslaugos/tvarkomu-valdomu-registru-ir-informaciniu-sistemu-paslaugos/nusikalstamu-veiku-zinybinio-registro-nvzr-atviri-duomenys-paslaugos/ataskaitos-1/nusikalstamumo-ir-ikiteisminių-tyrimu-statistika-1/view_item_datasource?id=8918&amp;datasource=55215">https://www.ird.lt/lt/paslaugos/tvarkomu-valdomu-registru-ir-informaciniu-sistemu-paslaugos/nusikalstamu-veiku-zinybinio-registro-nvzr-atviri-duomenys-paslaugos/ataskaitos-1/nusikalstamumo-ir-ikiteisminių-tyrimu-statistika-1/view_item_datasource?id=8918&amp;datasource=55215</a>
2019	5036	516 (10%)	4520 (90%)	<a href="https://www.ird.lt/lt/paslaugos/tvarkomu-valdomu-registru-ir-informaciniu-sistemu-paslaugos/nusikalstamu-veiku-zinybinio-registro-nvzr-atviri-duomenys-paslaugos/ataskaitos-1/nusikalstamumo-ir-ikiteisminių-tyrimu-statistika-1/view_item_datasource?id=8208&amp;datasource=41504">https://www.ird.lt/lt/paslaugos/tvarkomu-valdomu-registru-ir-informaciniu-sistemu-paslaugos/nusikalstamu-veiku-zinybinio-registro-nvzr-atviri-duomenys-paslaugos/ataskaitos-1/nusikalstamumo-ir-ikiteisminių-tyrimu-statistika-1/view_item_datasource?id=8208&amp;datasource=41504</a>
2018	5 618	546 (10%)	5 072 (90%)	<a href="https://www.ird.lt/lt/paslaugos/nusikalstamu-veiku-zinybinio-registro-nvzr-atviri-duomenys-paslaugos/ataskaitos-1/nusikalstamumo-ir-ikiteisminių-tyrimu-statistika-1/view_item_datasource?id=7641&amp;datasource=31215">https://www.ird.lt/lt/paslaugos/nusikalstamu-veiku-zinybinio-registro-nvzr-atviri-duomenys-paslaugos/ataskaitos-1/nusikalstamumo-ir-ikiteisminių-tyrimu-statistika-1/view_item_datasource?id=7641&amp;datasource=31215</a>
2017	6 138	580 (9%)	5 558 (91%)	<a href="https://www.ird.lt/lt/paslaugos/nusikalstamu-veiku-zinybinio-registro-nvzr-paslaugos/ataskaitos-1/nusikalstamumo-ir-ikiteisminių-tyrimu-statistika-1/view_item_datasource?id=6783&amp;datasource=19096">https://www.ird.lt/lt/paslaugos/nusikalstamu-veiku-zinybinio-registro-nvzr-paslaugos/ataskaitos-1/nusikalstamumo-ir-ikiteisminių-tyrimu-statistika-1/view_item_datasource?id=6783&amp;datasource=19096</a>
2016	1 425	122 (9%)	1 303 (91%)	<a href="https://www.ird.lt/lt/paslaugos/nusikalstamu-veiku-zinybinio-registro-nvzr-paslaugos/ataskaitos-1/nusikalstamumo-ir-ikiteisminių-tyrimu-statistika-1/view_item_datasource?id=1569&amp;datasource=4695&amp;page=6">https://www.ird.lt/lt/paslaugos/nusikalstamu-veiku-zinybinio-registro-nvzr-paslaugos/ataskaitos-1/nusikalstamumo-ir-ikiteisminių-tyrimu-statistika-1/view_item_datasource?id=1569&amp;datasource=4695&amp;page=6</a>
UŽREGISTRUOTA ASMENŲ, NUKENTĖJUSIŲ NUO NUSIKALSTAMŲ VEIKŲ, SUSIJUSIŲ SU SMURTU ARTIMOJE APLINKOJE				
2020	7338	5637 (77%)	1701 (23%)	<a href="https://www.ird.lt/lt/paslaugos/tvarkomu-valdomu-registru-ir-informaciniu-sistemu-paslaugos/nusikalstamu-veiku-zinybinio-registro-nvzr-atviri-duomenys-paslaugos/ataskaitos-1/nusikalstamumo-ir-ikiteisminių-tyrimu-statistika-1/view_item_datasource?id=8916&amp;datasource=55181">https://www.ird.lt/lt/paslaugos/tvarkomu-valdomu-registru-ir-informaciniu-sistemu-paslaugos/nusikalstamu-veiku-zinybinio-registro-nvzr-atviri-duomenys-paslaugos/ataskaitos-1/nusikalstamumo-ir-ikiteisminių-tyrimu-statistika-1/view_item_datasource?id=8916&amp;datasource=55181</a>
2019	9283	7160 (77%)	2122 (23%)	<a href="https://www.ird.lt/lt/paslaugos/tvarkomu-valdomu-registru-ir-informaciniu-sistemu-paslaugos/nusikalstamu-veiku-zinybinio-registro-nvzr-atviri-duomenys-paslaugos/ataskaitos-1/nusikalstamumo-ir-ikiteisminių-tyrimu-statistika-1/view_item_datasource?id=8194&amp;datasource=41237">https://www.ird.lt/lt/paslaugos/tvarkomu-valdomu-registru-ir-informaciniu-sistemu-paslaugos/nusikalstamu-veiku-zinybinio-registro-nvzr-atviri-duomenys-paslaugos/ataskaitos-1/nusikalstamumo-ir-ikiteisminių-tyrimu-statistika-1/view_item_datasource?id=8194&amp;datasource=41237</a>
2018	10 557	8 198 (78%)	2 359 (22%)	<a href="https://www.ird.lt/lt/paslaugos/nusikalstamu-veiku-zinybinio-registro-nvzr-atviri-duomenys-paslaugos/ataskaitos-1/nusikalstamumo-ir-ikiteisminių-tyrimu-statistika-1/view_item_datasource?id=7747&amp;datasource=33172">https://www.ird.lt/lt/paslaugos/nusikalstamu-veiku-zinybinio-registro-nvzr-atviri-duomenys-paslaugos/ataskaitos-1/nusikalstamumo-ir-ikiteisminių-tyrimu-statistika-1/view_item_datasource?id=7747&amp;datasource=33172</a>
2017	8 189	6 304 (77%)	1 885 (23%)	<a href="https://www.ird.lt/lt/paslaugos/tvarkomu-valdomu-registru-ir-informaciniu-sistemu-paslaugos/nusikalstamu-veiku-zinybinio-registro-nvzr-atviri-duomenys-paslaugos/ataskaitos-1/nusikalstamumo-ir-ikiteisminių-tyrimu-statistika-1/view_item_datasource?id=7748&amp;datasource=33195">https://www.ird.lt/lt/paslaugos/tvarkomu-valdomu-registru-ir-informaciniu-sistemu-paslaugos/nusikalstamu-veiku-zinybinio-registro-nvzr-atviri-duomenys-paslaugos/ataskaitos-1/nusikalstamumo-ir-ikiteisminių-tyrimu-statistika-1/view_item_datasource?id=7748&amp;datasource=33195</a>

2016	4 542	3 654 (80%)	888 (20%)	<a href="https://www.ird.lt/lt/paslaugos/nusikalstamu-veiku-zinybinio-registro-nvzr-paslaugos/ataskaitos-1/nusikalstamumo-ir-ikiteisminių-tyrimu-statistika-1/view_item_datasource?id=1568&amp;datasource=4693&amp;page=1">https://www.ird.lt/lt/paslaugos/nusikalstamu-veiku-zinybinio-registro-nvzr-paslaugos/ataskaitos-1/nusikalstamumo-ir-ikiteisminių-tyrimu-statistika-1/view_item_datasource?id=1568&amp;datasource=4693&amp;page=1</a>
<b>UŽREGISTRUOTA NUKENTĖJUSIŲ VAIKŲ (IKI 18 M.) NUO NUSIKALSTAMŲ VEIKŲ, SUSIJUSIŲ SU SMURTU ARTIMOJE APLINKOJE</b>				
2020	772	396 (51%)	376 (49%)	<a href="https://www.ird.lt/lt/paslaugos/tvarkomu-valdomu-registru-ir-informaciniu-sistemu-paslaugos/nusikalstamu-veiku-zinybinio-registro-nvzr-atviri-duomenys-paslaugos/ataskaitos-1/nusikalstamumo-ir-ikiteisminių-tyrimu-statistika-1/view_item_datasource?id=8916&amp;datasource=55182">https://www.ird.lt/lt/paslaugos/tvarkomu-valdomu-registru-ir-informaciniu-sistemu-paslaugos/nusikalstamu-veiku-zinybinio-registro-nvzr-atviri-duomenys-paslaugos/ataskaitos-1/nusikalstamumo-ir-ikiteisminių-tyrimu-statistika-1/view_item_datasource?id=8916&amp;datasource=55182</a>
2019	982	503 (51%)	478 (49%)	<a href="https://www.ird.lt/lt/paslaugos/tvarkomu-valdomu-registru-ir-informaciniu-sistemu-paslaugos/nusikalstamu-veiku-zinybinio-registro-nvzr-atviri-duomenys-paslaugos/ataskaitos-1/nusikalstamumo-ir-ikiteisminių-tyrimu-statistika-1/view_item_datasource?id=8194&amp;datasource=41238">https://www.ird.lt/lt/paslaugos/tvarkomu-valdomu-registru-ir-informaciniu-sistemu-paslaugos/nusikalstamu-veiku-zinybinio-registro-nvzr-atviri-duomenys-paslaugos/ataskaitos-1/nusikalstamumo-ir-ikiteisminių-tyrimu-statistika-1/view_item_datasource?id=8194&amp;datasource=41238</a>
2018	1 239	613 (50%)	626 (50%)	<a href="https://www.ird.lt/lt/paslaugos/tvarkomu-valdomu-registru-ir-informaciniu-sistemu-paslaugos/nusikalstamu-veiku-zinybinio-registro-nvzr-atviri-duomenys-paslaugos/ataskaitos-1/nusikalstamumo-ir-ikiteisminių-tyrimu-statistika-1/view_item_datasource?id=7747&amp;datasource=33173">https://www.ird.lt/lt/paslaugos/tvarkomu-valdomu-registru-ir-informaciniu-sistemu-paslaugos/nusikalstamu-veiku-zinybinio-registro-nvzr-atviri-duomenys-paslaugos/ataskaitos-1/nusikalstamumo-ir-ikiteisminių-tyrimu-statistika-1/view_item_datasource?id=7747&amp;datasource=33173</a>
2017	1 365	706 (52%)	659 (48%)	<a href="https://www.ird.lt/lt/paslaugos/tvarkomu-valdomu-registru-ir-informaciniu-sistemu-paslaugos/nusikalstamu-veiku-zinybinio-registro-nvzr-atviri-duomenys-paslaugos/ataskaitos-1/nusikalstamumo-ir-ikiteisminių-tyrimu-statistika-1/view_item_datasource?id=7748&amp;datasource=33196">https://www.ird.lt/lt/paslaugos/tvarkomu-valdomu-registru-ir-informaciniu-sistemu-paslaugos/nusikalstamu-veiku-zinybinio-registro-nvzr-atviri-duomenys-paslaugos/ataskaitos-1/nusikalstamumo-ir-ikiteisminių-tyrimu-statistika-1/view_item_datasource?id=7748&amp;datasource=33196</a>
2016	547	270 (49%)	277 (51%)	<a href="https://www.ird.lt/lt/paslaugos/nusikalstamu-veiku-zinybinio-registro-nvzr-paslaugos/ataskaitos-1/nusikalstamumo-ir-ikiteisminių-tyrimu-statistika-1/view_item_datasource?id=1568&amp;datasource=4693&amp;page=2">https://www.ird.lt/lt/paslaugos/nusikalstamu-veiku-zinybinio-registro-nvzr-paslaugos/ataskaitos-1/nusikalstamumo-ir-ikiteisminių-tyrimu-statistika-1/view_item_datasource?id=1568&amp;datasource=4693&amp;page=2</a>

<b>UŽREGISTRUOTA ASMENŲ, NUKENTĖJUSIŲ NUO NUSIKALSTAMŲ VEIKŲ, SUSIJUSIŲ SU SMURTU ARTIMOJE APLINKOJE, PAGAL GIMINYSTĖS AR KITUS ARTIMUS RYŠIUS</b>																		
Metai	Nuo sutuoktinio	Nuo sugyventinio	Nuo partnerio	Nuo tėvo	Nuo patėvio	Nuo motinos	Nuo pamotės	Nuo įtėvio	Nuo įmotės	Nuo įsūnio	Nuo įdukros	Nuo globėjo	Nuo rūpintojo	Nuo brolio	Nuo sesers	Nuo senolio	Nuo vaikaičio	Nuo kitų artimais ryšiais siejamų as.
2020	1902	2358	28	539	160	204	2	12	1	43	3	30	9	501	60	30	43	1413
2019	2379	3045	48	651	234	295	14	11	1	50	2	13	2	626	68	29	57	1758
2018	2 676	3 288	23	799	279	379	14	21	2	52	2	31	5	737	88	27	61	2 073
2017	1 922	2 595	22	912	280	331	13	15	3	49	7	17	5	512	49	39	46	1 372
<b>Duomenų šaltinis</b>			<a href="https://www.ird.lt/lt/paslaugos/tvarkomu-valdomu-registru-ir-informaciniu-sistemu-paslaugos/nusikalstamu-veiku-zinybinio-registro-nvzr-atviri-duomenys-paslaugos/ataskaitos-1/nusikalstamumo-ir-ikiteisminių-tyrimu-statistika-1/view_item_datasource?id=8194&amp;datasource=41255">https://www.ird.lt/lt/paslaugos/tvarkomu-valdomu-registru-ir-informaciniu-sistemu-paslaugos/nusikalstamu-veiku-zinybinio-registro-nvzr-atviri-duomenys-paslaugos/ataskaitos-1/nusikalstamumo-ir-ikiteisminių-tyrimu-statistika-1/view_item_datasource?id=8194&amp;datasource=41255</a>															

UŽREGISTRUOTA ASMENŲ, <b>NUKENTĖJUSIŲ</b> NUO NUSIKALSTAMŲ VEIKŲ, SUSIJUSIŲ SU SMURTU ARTIMOJE APLINKOJE, KURIE PATYRĖ TURTINĘ ŽALĄ, FIZINĮ SMURTĄ, SEKSUALINĘ PRIEVARTĄ, PSICHOLOGINĘ PRIEVARTĄ, NEPRIEŽIŪRĄ						
Metai	Patyrė turtinę žalą	Patyrė fizinį smurtą	Patyrė seksualinę prievartą	Patyrė psichologinę prievartą	Patyrė nepriežiūrą	Duomenų šaltinis
2020	149	4796	27	172	34	<a href="https://www.ird.lt/lt/paslaugos/tvarkomu-valdomu-registru-ir-informaciniu-sistemu-paslaugos/nusikalstamu-veiku-zinybinio-registro-nvzr-atviri-duomenys-paslaugos/ataskaitos-1/nusikalstamumo-ir-ikiteisminių-tyrimu-statistika-1/view_item_datasource?id=8916&amp;datasource=55203">https://www.ird.lt/lt/paslaugos/tvarkomu-valdomu-registru-ir-informaciniu-sistemu-paslaugos/nusikalstamu-veiku-zinybinio-registro-nvzr-atviri-duomenys-paslaugos/ataskaitos-1/nusikalstamumo-ir-ikiteisminių-tyrimu-statistika-1/view_item_datasource?id=8916&amp;datasource=55203</a>
2019	190	5956	25	387	45	<a href="https://www.ird.lt/lt/paslaugos/tvarkomu-valdomu-registru-ir-informaciniu-sistemu-paslaugos/nusikalstamu-veiku-zinybinio-registro-nvzr-atviri-duomenys-paslaugos/ataskaitos-1/nusikalstamumo-ir-ikiteisminių-tyrimu-statistika-1/view_item_datasource?id=8194&amp;datasource=41259">https://www.ird.lt/lt/paslaugos/tvarkomu-valdomu-registru-ir-informaciniu-sistemu-paslaugos/nusikalstamu-veiku-zinybinio-registro-nvzr-atviri-duomenys-paslaugos/ataskaitos-1/nusikalstamumo-ir-ikiteisminių-tyrimu-statistika-1/view_item_datasource?id=8194&amp;datasource=41259</a>
2018	178	6 996	33	660	39	<a href="https://www.ird.lt/lt/paslaugos/nusikalstamu-veiku-zinybinio-registro-nvzr-atviri-duomenys-paslaugos/ataskaitos-1/nusikalstamumo-ir-ikiteisminių-tyrimu-statistika-1/view_item_datasource?id=7747&amp;datasource=33194">https://www.ird.lt/lt/paslaugos/nusikalstamu-veiku-zinybinio-registro-nvzr-atviri-duomenys-paslaugos/ataskaitos-1/nusikalstamumo-ir-ikiteisminių-tyrimu-statistika-1/view_item_datasource?id=7747&amp;datasource=33194</a>
2017	197	5 330	23	563	25	<a href="https://www.ird.lt/lt/paslaugos/tvarkomu-valdomu-registru-ir-informaciniu-sistemu-paslaugos/nusikalstamu-veiku-zinybinio-registro-nvzr-atviri-duomenys-paslaugos/ataskaitos-1/nusikalstamumo-ir-ikiteisminių-tyrimu-statistika-1/view_item_datasource?id=7748&amp;datasource=33217">https://www.ird.lt/lt/paslaugos/tvarkomu-valdomu-registru-ir-informaciniu-sistemu-paslaugos/nusikalstamu-veiku-zinybinio-registro-nvzr-atviri-duomenys-paslaugos/ataskaitos-1/nusikalstamumo-ir-ikiteisminių-tyrimu-statistika-1/view_item_datasource?id=7748&amp;datasource=33217</a>
2016	43	3 423	18	298	9	<a href="https://www.ird.lt/lt/paslaugos/nusikalstamu-veiku-zinybinio-registro-nvzr-paslaugos/ataskaitos-1/nusikalstamumo-ir-ikiteisminių-tyrimu-statistika-1/view_item_datasource?id=1568&amp;datasource=4693&amp;page=23">https://www.ird.lt/lt/paslaugos/nusikalstamu-veiku-zinybinio-registro-nvzr-paslaugos/ataskaitos-1/nusikalstamumo-ir-ikiteisminių-tyrimu-statistika-1/view_item_datasource?id=1568&amp;datasource=4693&amp;page=23</a>

Metai	Policijoje užregistruoti pranešimai dėl smurto artimoje aplinkoje	Pradėti ikiteisminiai tyrimai	Duomenų šaltinis
2020	58 553	?	1) <a href="https://osp.stat.gov.lt/statistiniu-rodikliu-analize?indicator=S3R0077#/">https://osp.stat.gov.lt/statistiniu-rodikliu-analize?indicator=S3R0077#/</a> 2) <a href="http://bukstipri.lt/uploads/2012-2014%20m_%20statistika%20smurtas%20artimoje%20aplinkoje(1).ppt">http://bukstipri.lt/uploads/2012-2014%20m_%20statistika%20smurtas%20artimoje%20aplinkoje(1).ppt</a>
2019	53 075	?	
2018	41 531	?	
2017	47 941	10 968	
2016	50 285	10 890	
2015	38 510	10 703	

2014	29 339	10 374	
2013	21 615	10 015	
2012	18 268	7 586	

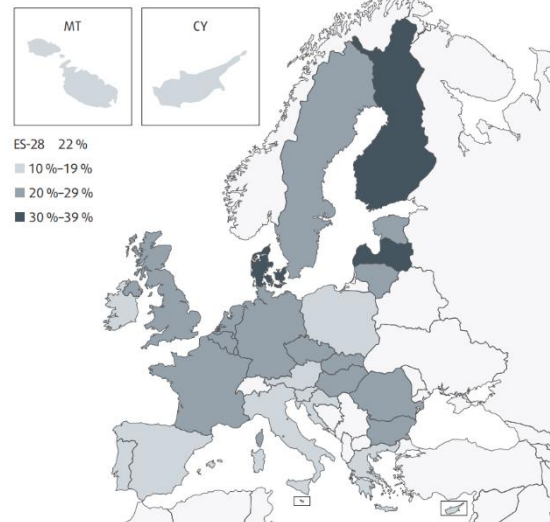
Metai	PRANEŠIMAI APIE SMURTĄ PRIEŠ VAIKUS					
	Fizinis smurtas		Psichologinis smurtas		Seksualinis smurtas	
	Vyrai	Moterys	Vyrai	Moterys	Vyrai	Moterys
2018	751 (58%)	533 (42%)	1 385 (53%)	1 215 (47%)	21 (14%)	130 (86%)
2017	914 (59%)	627 (41%)	1 393 (51%)	1 326 (49%)	27 (19%)	114 (81%)
2016	572 (64%)	325 (36%)	890 (52%)	820 (48%)	13 (18%)	61 (82%)
<b>Duomenų šaltinis</b>	<a href="https://osp.stat.gov.lt/lt/statistiniu-rodikliu-analize?hash=2cb8d8fd-39c6-4ba1-8d0a-bf79f7b564f6">https://osp.stat.gov.lt/lt/statistiniu-rodikliu-analize?hash=2cb8d8fd-39c6-4ba1-8d0a-bf79f7b564f6</a>					

SMURTĄ ARTIMOJE APLINKOJE PATYRĘ ASMENYS, GAVĘ SPECIALIZUOTĄ KOMPLEKSINĘ PAGALBĄ				
Metai	Iš viso	Iš jų moterys	Iš jų vyrai	Duomenų šaltinis
2019	11 164	9 300	1 788	<a href="https://osp.stat.gov.lt/statistiniu-rodikliu-analize?indicator=S3R0081#/">https://osp.stat.gov.lt/statistiniu-rodikliu-analize?indicator=S3R0081#/</a>
2018	12 758	10 396 (81,5%)	1 930 (18,5%)	
2017	11 635	9 832 (84,5%)	1 803 (15,5%)	
2016	11 079	9 495 (86%)	1 584 (14%)	

Pagrindinių teisių agentūros (FRA) tyrimo duomenys (2012):

DABARTINIO AR BUVUSIO PARTNERIO ARBA BET KURIO KITO ASMENS FIZINĮ IR (ARBA) SEKSUALINĮ SMURTĄ NUO 15 METŲ AMŽIAUS PATYRUSIOS MOTERYS, PAGAL ES VALSTYBES NARES (PROC.)			
Valstybė	Bet koks partneris (dabartinis ir (arba) buvęs)	Ne partneris	Bet kuris partneris ir (arba) ne partneris.
ES	22	22	33
LT	<b>24</b>	16	31

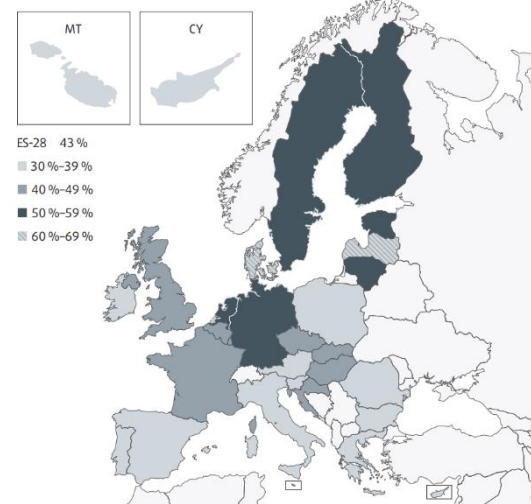
1 b paveikslas. Fizinis ir (arba) seksualinis partnerio smurtas, patirtas nuo 15 metų amžiaus 28 ES valstybėse narėse (proc.)



Šaltinis: FRA smurto prieš moteris dėl lyties apklausos duomenų rinkinys, 2012 m.

MOTERYS, PATYRUSIOS PSICHOLOGINĮ SMURTĄ SANTYKIŲ METU, PAGAL SMURTAUTOJĄ IR ES VALSTYBES NARES (%)			
Valstybė	Dabartinis partneris	Buvęs partneris	Bet kuris partneris (dabartinis ir/ar buvęs)
ES	23	48	43
LT	<b>38</b>	<b>56</b>	<b>51</b>

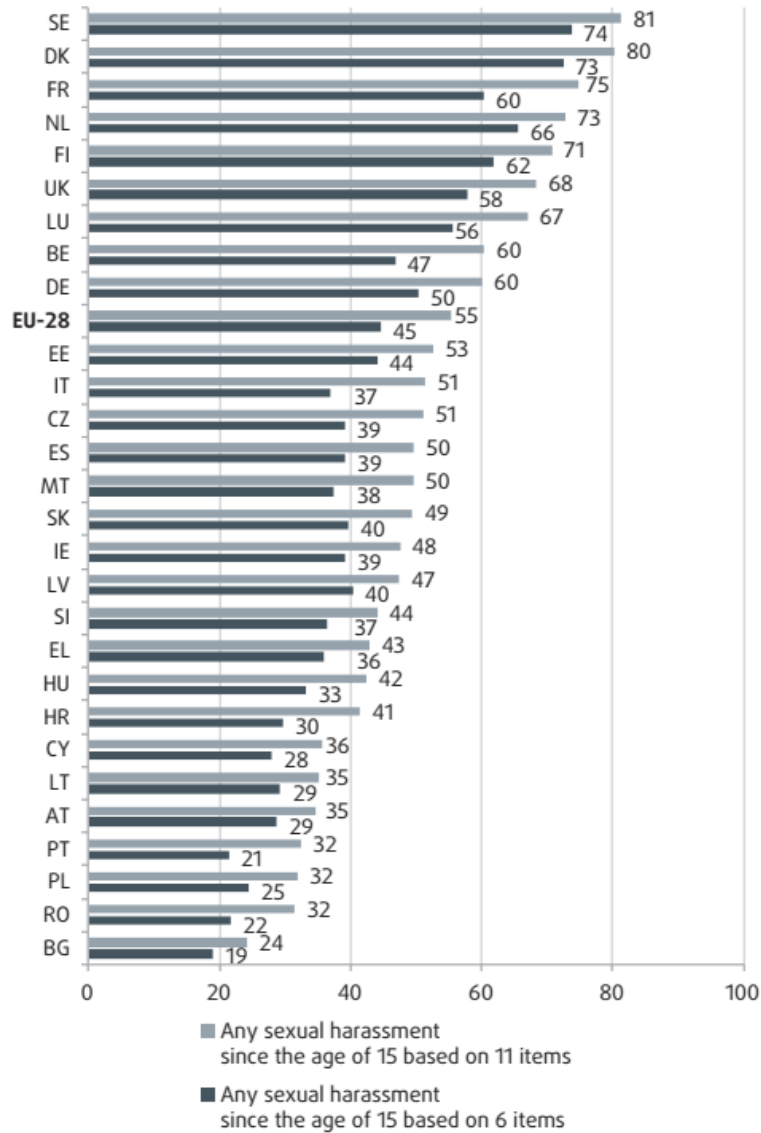
2 a paveikslas. Psichologinis partnerio smurtas nuo 15 metų amžiaus 28 ES valstybėse (proc.)



Šaltinis: FRA smurto prieš moteris dėl lyties apklausos duomenų rinkinys, 2012 m.

Duomenų šaltinis: [https://fra.europa.eu/sites/default/files/fra-2014-vaw-survey-at-a-glance-oct14\\_lt.pdf](https://fra.europa.eu/sites/default/files/fra-2014-vaw-survey-at-a-glance-oct14_lt.pdf)

Figure 6.2: Prevalence of sexual harassment since the age of 15, based on full and short sets of items measuring sexual harassment, by EU Member State (%) <sup>a,b,c</sup>



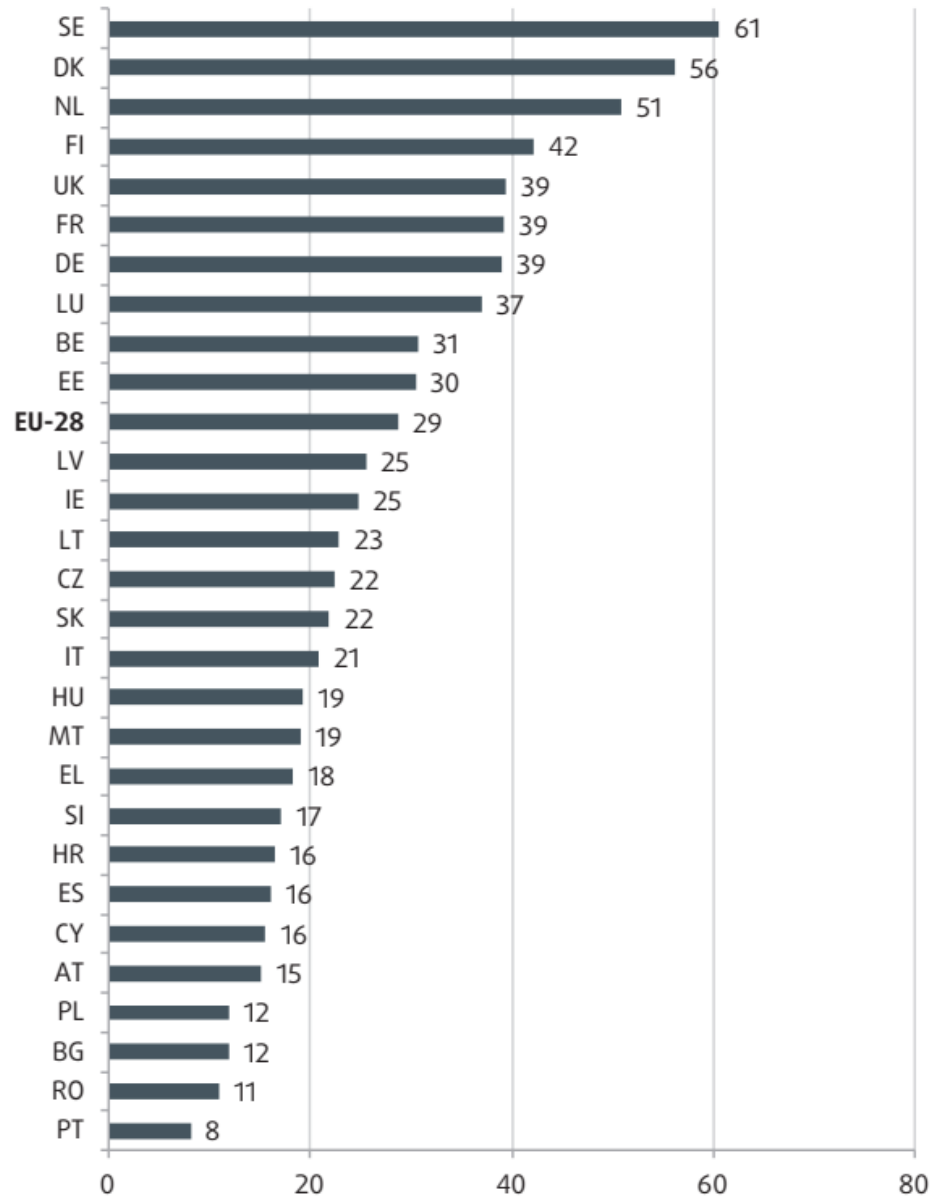
Notes: a Out of all respondents (N = 42,002).

b Full set includes all 11 items used in the questionnaire to measure sexual harassment (see Box 6.1).

c The short set includes the following six items: 'Unwelcome touching, hugging or kissing', 'Sexually suggestive comments or jokes that made you feel offended', 'Somebody indecently exposing themselves to you', 'Sexually explicit emails or SMS messages that offended you', 'Sending or showing sexually explicit pictures, photos or gifts that made you feel offended', 'Someone made you watch or look at pornographic material against your wishes.'

Source: FRA gender-based violence against women survey dataset, 2012

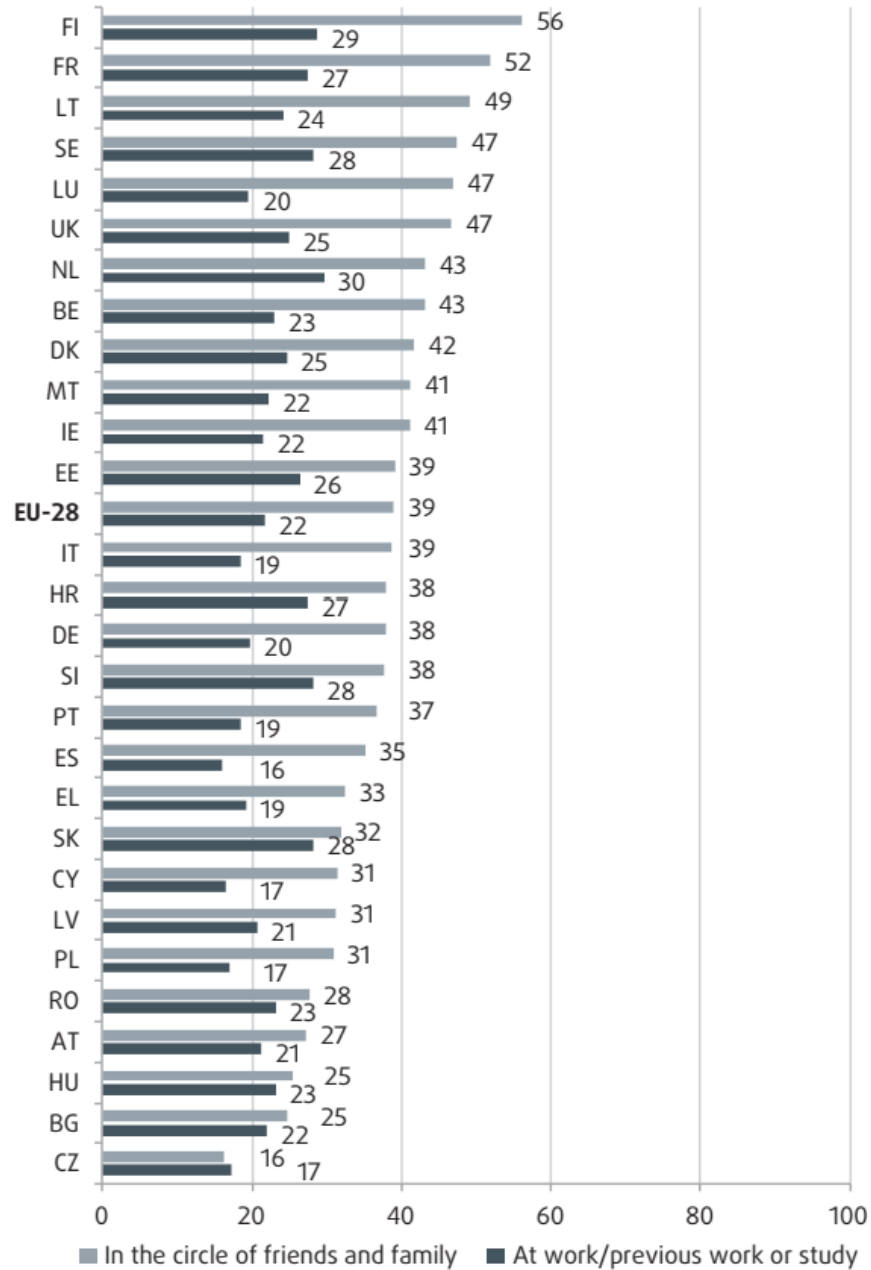
Figure 6.6: Prevalence of unwelcome touching, hugging or kissing since the age of 15, by EU Member State (%) <sup>a</sup>



Note: <sup>a</sup> Out of all respondents (N = 42,002).

Source: FRA gender-based violence against women survey dataset, 2012

Figure 9.5: Knowledge of cases of domestic violence in the circle of friends or family, or in the work environment, by EU Member State (%)<sup>a,b</sup>



Notes: a In the circle of friends: out of all respondents (N = 42,002).

b At work/previous work or study: out of all respondents who are/were in work or study (n = 40,054).

Duomenų šaltinis: [https://fra.europa.eu/sites/default/files/fra\\_uploads/fra-2014-vaw-survey-main-results-apr14\\_en.pdf](https://fra.europa.eu/sites/default/files/fra_uploads/fra-2014-vaw-survey-main-results-apr14_en.pdf)

Europos lyčių lygybės instituto (EIGE) duomenys:

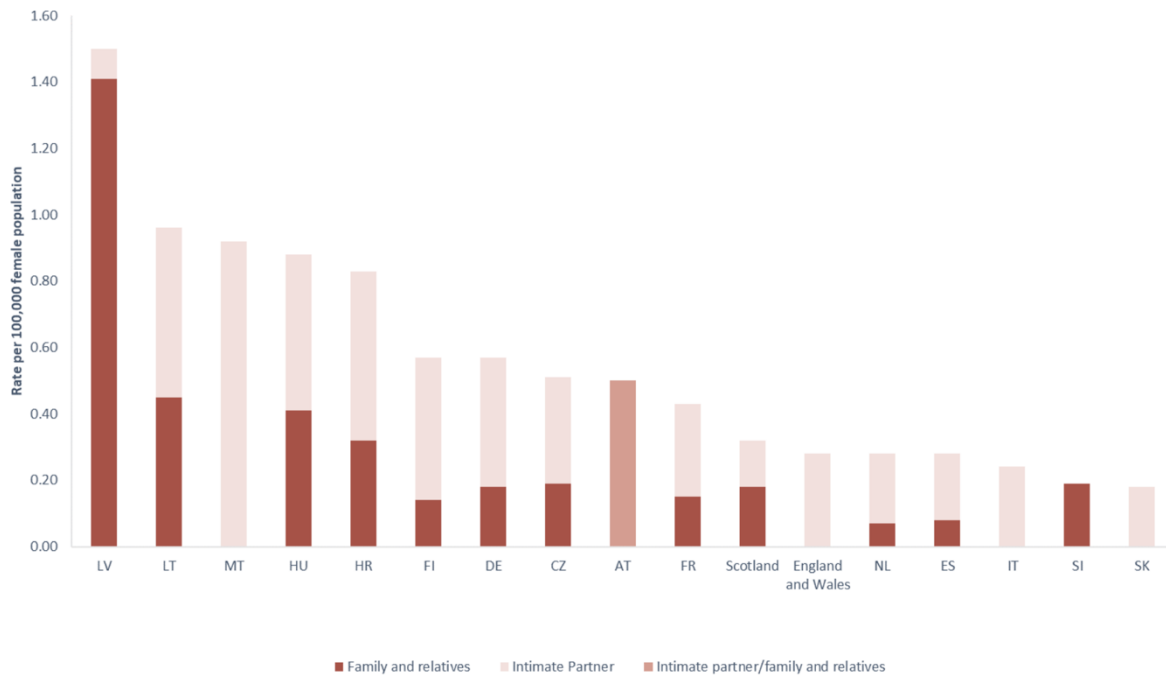


Figure 1: Women victims of intentional homicide by an intimate partner or family member, by 100,000 female population, 17 EU Member States, 2016

Source: Eurostat (crim\_hom\_vrel) and United Nations Office on Drugs and Crime (UNODC) homicide statistics.

Duomenų šaltinis: <https://eige.europa.eu/gender-equality-index/2019/violence>

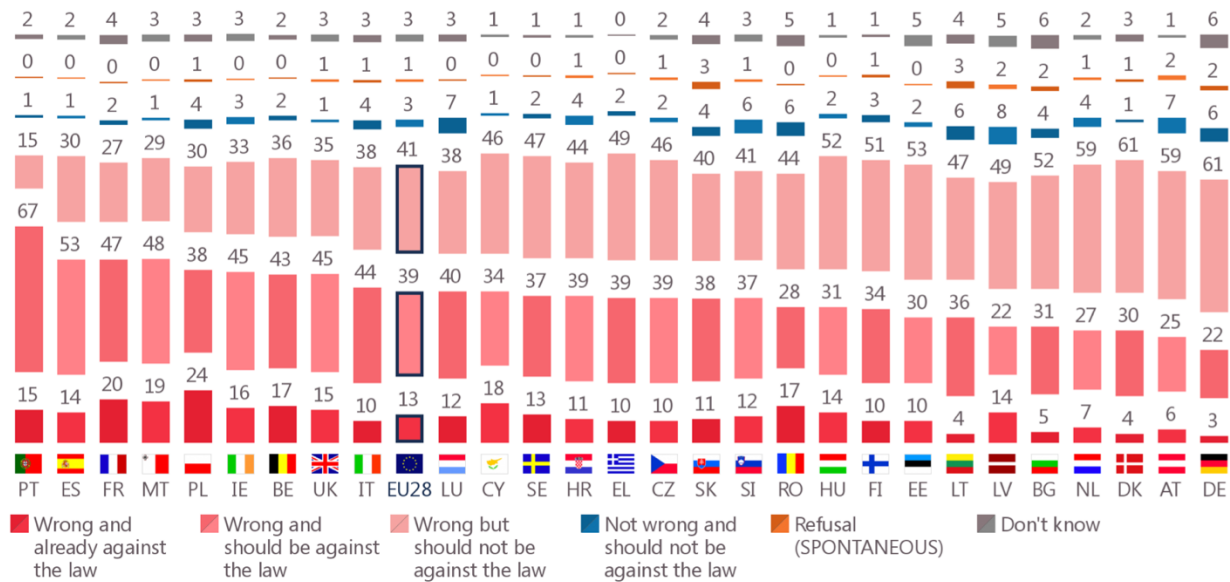
**Eurobarometro apklausa nr. 449 „Smurtas lyties pagrindu“ (2016):**

<b>AR ŽMONĖS ŠNEKA APIE PAŽĪSTAMUS, NUKENTĖJUSIUS NUO SMURTO ARTIMOJE APLINKOJE?</b>									
	Taip, su draugu ar šeimos nariu	Taip, su smurtaujančiu ar nukentėjusiu žmogumi	Taip, su policija	Taip, su sveikatos specialistu	Taip, su viešąja ar privačiąja tarnyba	Taip, su kitu žmogumi ar tarnyba	Ne	Atsisakė atsakyti	Nežino
<b>ES</b>	39%	33%	12%	8%	7%	10%	28%	1%	1%
Duomenų šaltinis: <a href="https://ec.europa.eu/commfrontoffice/publicopinion/index.cfm/Survey/getSurveyDetail/instruments/SPECIAL/surveyKy/2115">https://ec.europa.eu/commfrontoffice/publicopinion/index.cfm/Survey/getSurveyDetail/instruments/SPECIAL/surveyKy/2115</a>									

<b>KODĖL ŽMONĖS NEŠNEKA APIE PAŽĪSTAMUS, NUKENTĖJUSIUS NUO SMURTO ARTIMOJE APLINKOJE?</b>											
	Tai ne jų reikalas	Neturi įrodymų	Nepakankamai aiškios aplinkybės	Nenori sukurti problemų	Nerimauja dėl neigiamų pasekmių ar keršto	Nežino su kuo kalbėtis	Tai nepakankamai rimta	Tai reikalauja per daug pastangų	Neturi priežasčių	Atsisakė atsakyti	Nežino
<b>ES</b>	26%	18%	16%	16%	11%	8%	6%	3%	23%	2%	5%
Duomenų šaltinis: <a href="https://ec.europa.eu/commfrontoffice/publicopinion/index.cfm/Survey/getSurveyDetail/instruments/SPECIAL/surveyKy/2115">https://ec.europa.eu/commfrontoffice/publicopinion/index.cfm/Survey/getSurveyDetail/instruments/SPECIAL/surveyKy/2115</a>											

**QB8.1** For each of the following situations, please tell me whether you think it is against the law or not. For each please tell whether you think it is wrong and is already against the law, it is wrong and should be against the law, it is wrong but should not be against the law, it is not wrong and should not be against the law.

**Repeatedly criticising a partner to make them feel inferior (%)**



*Base: All respondents (N=27.818)*

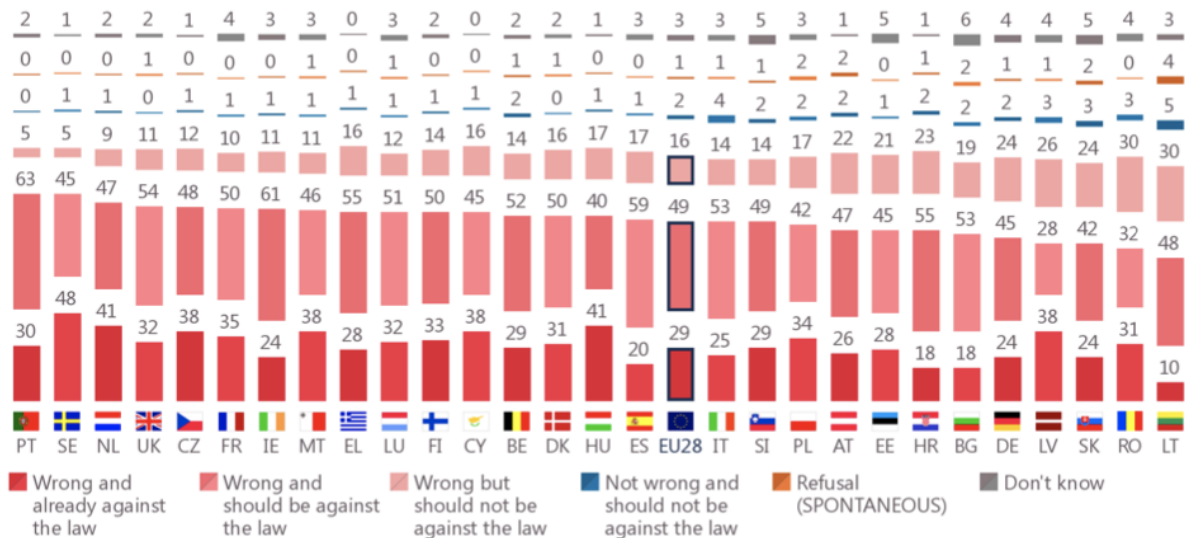
*Countries ranked by the combined proportion saying it is wrong and is already or should be against the law*

**KOMENTARAS:** Dauguma ES respondentų (93 proc.) sutinka, jog pakartotinis partnerio kritikavimas, priverčiant juos pasijausti silpnesniais, yra neteisinga. Nuomonės išsiskiria dėl klausimo, ar tai turėtų būti nelegalu. 44 proc. atsakiusiųjų mano, kad toks elgesys neturėtų būti draudžiamas įstatymiškai, 39 proc. respondentų sako, kad tai turėtų būti draudžiama įstatymiškai, o 13 proc. teigia, kad tai jau yra draudžiama įstatymiškai.

Lietuvoje 53 proc. respondentų teigia, kad toks elgesys neturėtų būti draudžiamas įstatymiškai, 3 proc. mano priešingai, o 4 proc. teigia, kad tai jau yra draudžiama įstatymų.

**QB8.2** For each of the following situations, please tell me whether you think it is against the law or not. For each please tell whether you think it is wrong and is already against the law, it is wrong and should be against the law, it is wrong but should not be against the law, it is not wrong and should not be against the law.

**Trying to control a partner by preventing them from seeing and contacting family and friends, denying them money or confiscating mobile phones or official documents (driver's licence, ID etc.) (%)**



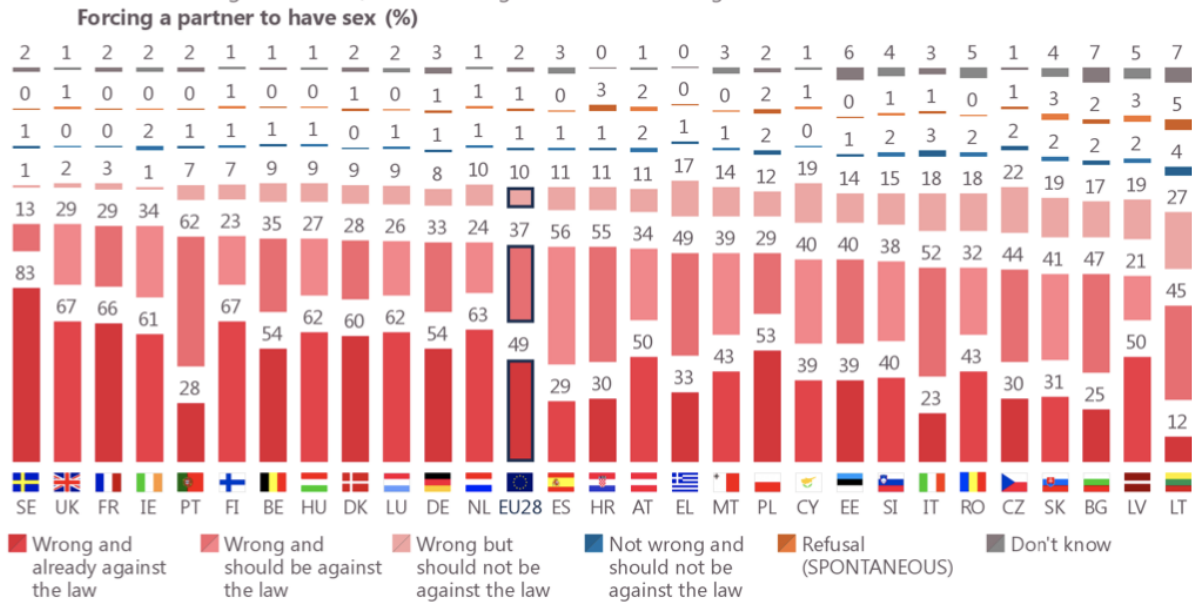
Base: All respondents (N=27.818)

Countries ranked by the combined proportion saying it is wrong and is already or should be against the law

**KOMENTARAS:** Dauguma ES respondentų mano, kad bandymas kontroliuoti partnerį neleidžiant jam susitikti ar kontaktuoti su šeima ir draugais, naudotis pinigais ar konfiskuojant mobilią telefoną, oficialius dokumentus yra neteisinga (94 proc.). Vienas iš penkių respondentų (18 proc.) teigia, kad toks elgesys neturėtų būti draudžiamas įstatymiškai.

Lietuvoje net 35 proc. respondentų teigia, kad toks elgesys neturėtų būti draudžiamas įstatymiškai. Lietuva – vienintelė valstybė ES, kurioje vienas iš dvidešimties (5 proc.) atsakiusių mano, kad toks elgesys nėra neteisingas ir neturėtų būti draudžiamas įstatymiškai.

**QB8.3** For each of the following situations, please tell me whether you think it is against the law or not. For each please tell whether you think it is wrong and is already against the law, it is wrong and should be against the law, it is wrong but should not be against the law, it is not wrong and should not be against the law.



Base: All respondents (N=27.818)

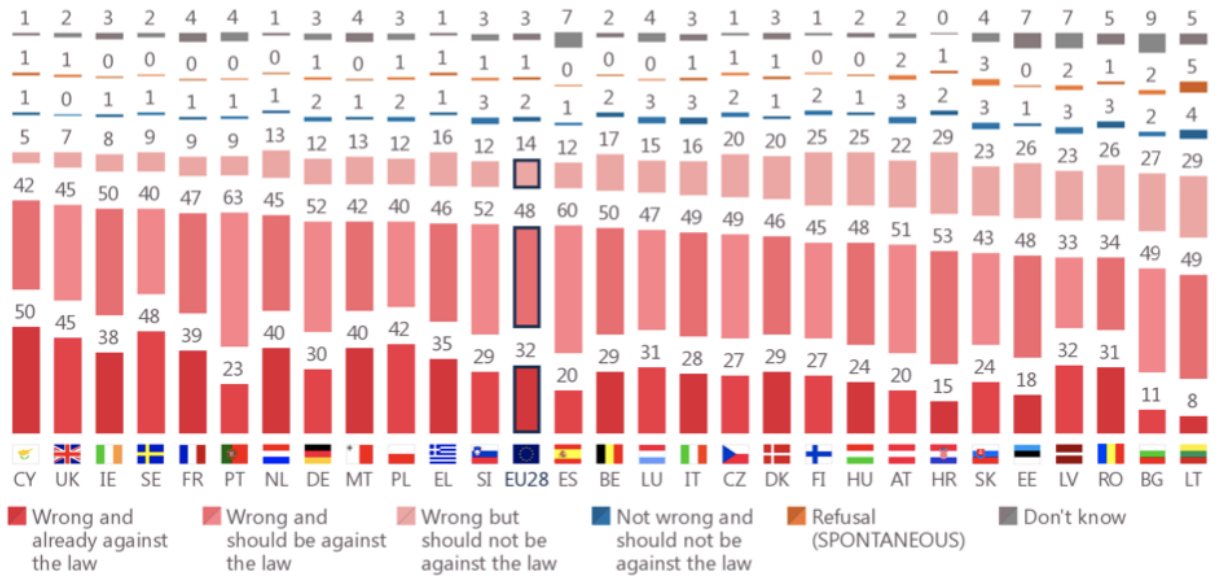
Countries ranked by the combined proportion saying it is wrong and is already or should be against the law

**KOMENTARAS:** ES vos vienas iš dešimt (11 proc.) respondentų mano, kad versti partnerį užsiimti seksu neturėtų būti draudžiama įstatymiškai. 37 proc. mano priešingai, o 49 proc. sako, jog tai jau yra draudžiama įstatymiškai.

Lietuva yra vienintelė valstybė (31 proc.), kur daugiau nei ketvirtadalis respondentų teigia, kad partnerio privertimas užsiimti seksu neturėtų būti draudžiamas įstatymu.

**QB8.4** For each of the following situations, please tell me whether you think it is against the law or not. For each please tell whether you think it is wrong and is already against the law, it is wrong and should be against the law, it is wrong but should not be against the law, it is not wrong and should not be against the law.

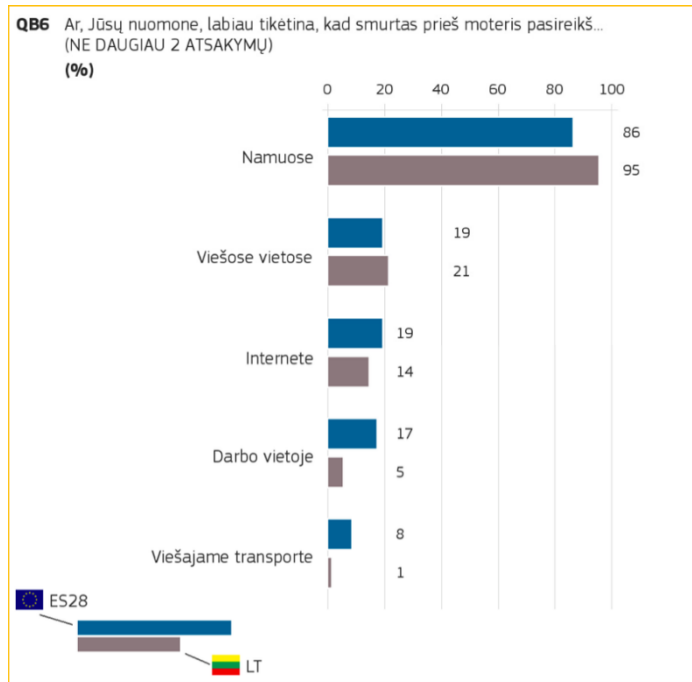
**Sending unwanted sexually explicit emails or messages (%)**



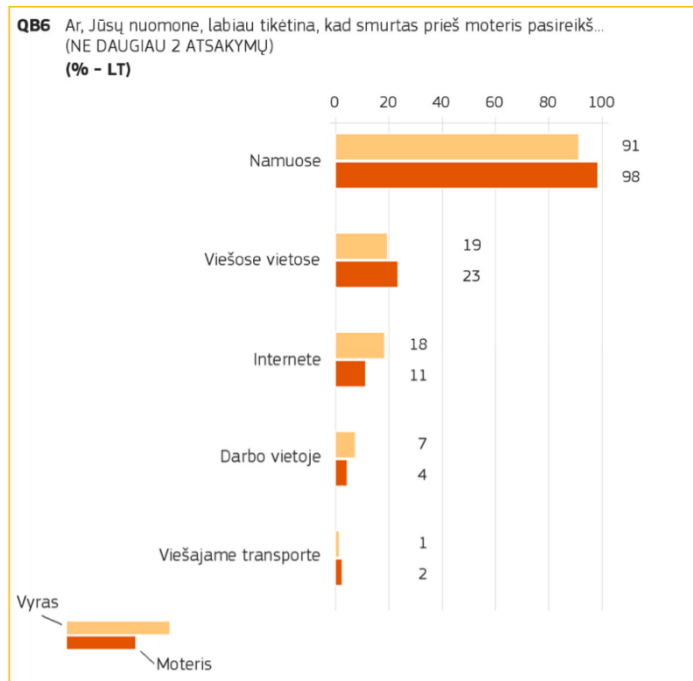
*Base: All respondents (N=27.818)  
Countries ranked by the combined proportion saying it is wrong and is already or should be against the law*

**KOMENTARAS:** ES 16 proc. respondentų mano, kad nepageidaujamų seksualiai atvirų el. pašto ar kitokių žinučių siuntimas neturėtų būti draudžiamas įstatymiškai, o 32 proc. mano, kad tai jau yra draudžiama.

Lietuva yra vienintelė valstybė, kur net trečdalis respondentų (33 proc.) mano, kad toks elgesys neturėtų būti draudžiamas įstatymais.



Rodomi dažniausia ES lygmeniu pasirenkami atsakymai.

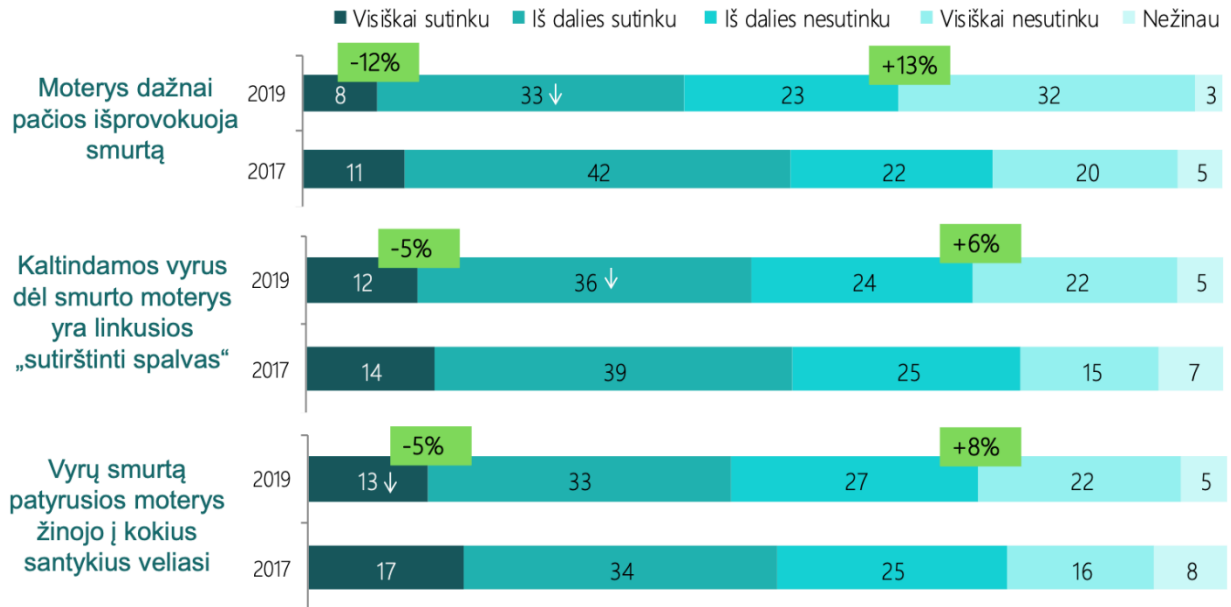


Rodomi dažniausia ES lygmeniu pasirenkami atsakymai.

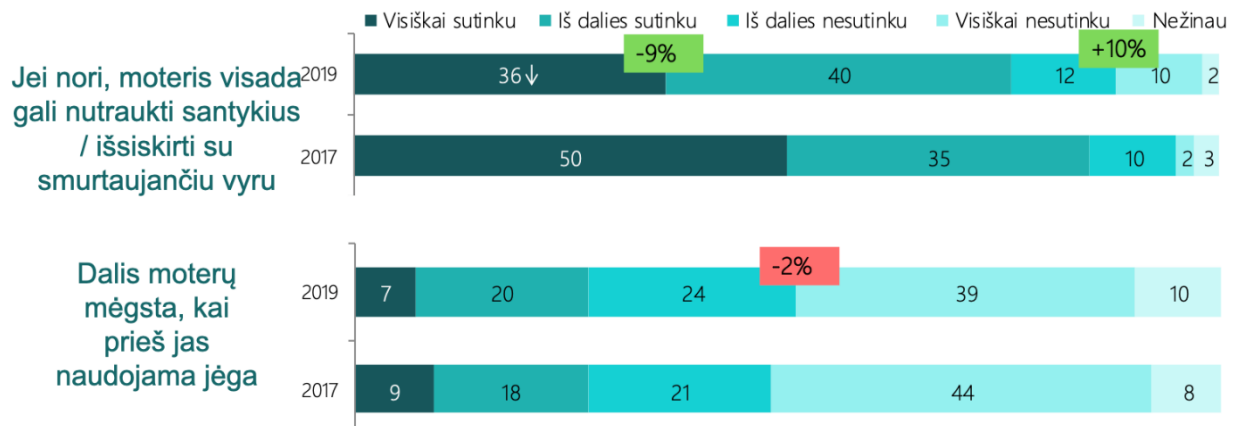
Duomenų šaltinis: <https://ec.europa.eu/commfrontoffice/publicopinion/index.cfm/ResultDoc/download/DocumentKy/75838>

## Lygių galimybių kontrolieriaus tarnybos Lietuvos gyventojų nuostatų tyrimai (2017, 2019):

N=1007 Ar Jūs visiškai sutinkate, iš dalies sutinkate, iš dalies nesutinkate ar visiškai nesutinkate su žemiau išvardintais teiginiais

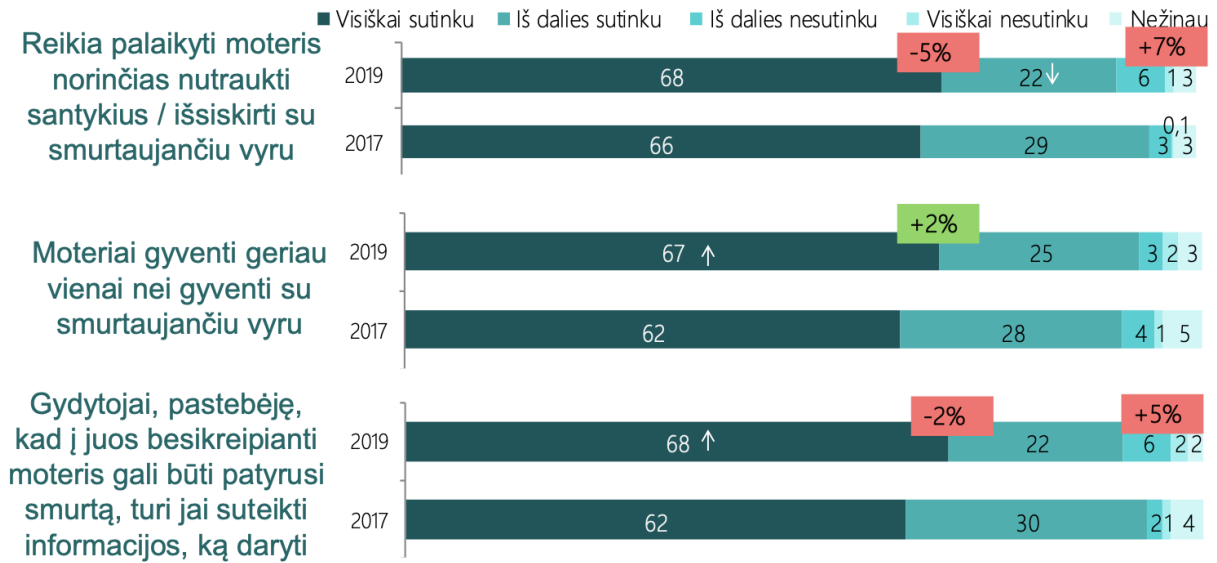


N=1007 Ar Jūs visiškai sutinkate, iš dalies sutinkate, iš dalies nesutinkate ar visiškai nesutinkate su žemiau išvardintais teiginiais



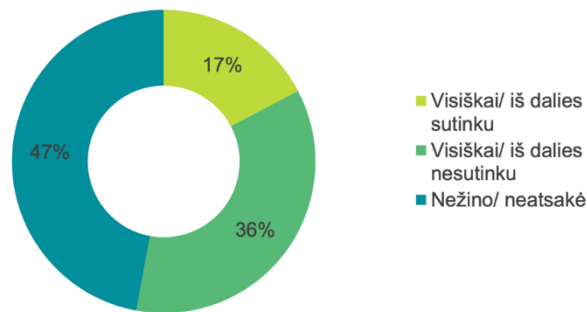
N=1007

Ar Jūs visiškai sutinkate, iš dalies sutinkate, iš dalies nesutinkate ar visiškai nesutinkate su žemiau išvardintais teiginiais:

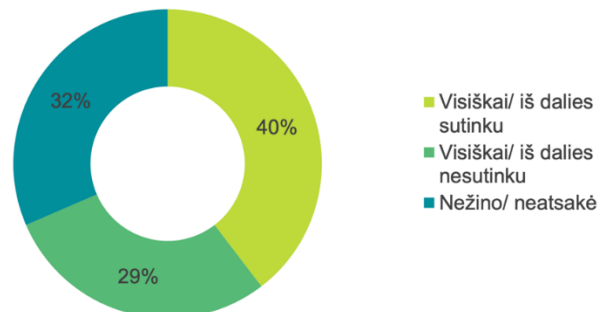


Duomenų šaltinis: [https://lygybe.lt/data/public/uploads/2019/09/gvventoju\\_apklausa\\_smurtas\\_pries\\_moteris\\_2019.pdf](https://lygybe.lt/data/public/uploads/2019/09/gvventoju_apklausa_smurtas_pries_moteris_2019.pdf)

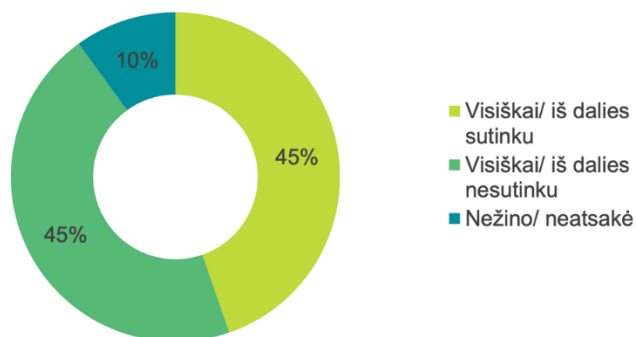
Ar sutinkate su teiginiu:  
SMURTĄ PATIRIANTYS VYRAI GAUNA REIKIAMĄ PAGALBĄ



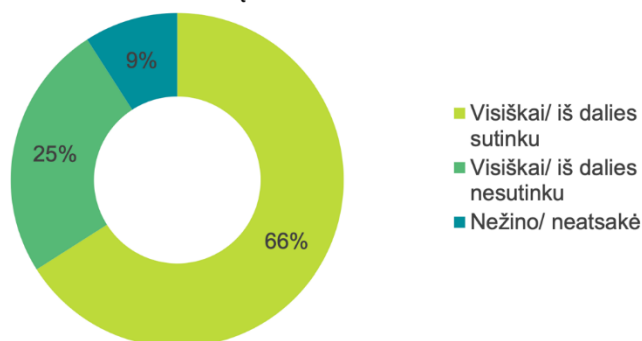
Ar sutinkate su teiginiu:  
SMURTĄ PATIRIANČIOS MOTERYS GAUNA REIKIAMĄ PAGALBĄ



Ar sutinkate su teiginiu:  
BERNIUKO ELGESYS, KAI JIS TAMPO MERGAITEI UŽ KASŲ, KELIA SIJONĄ IR  
PAN. – YRA NEKALTAS DĖMESIO RODYMAS

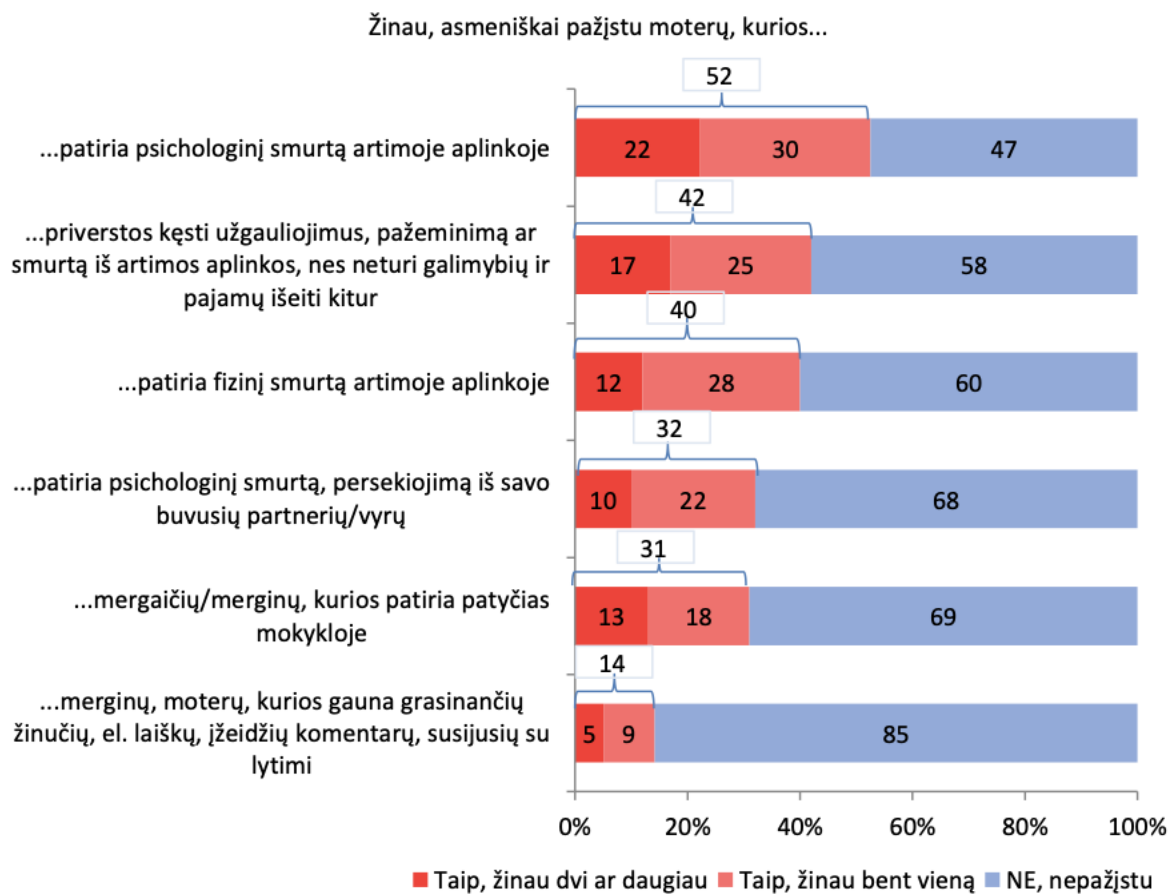


Ar sutinkate su teiginiu:  
JUOKELIAI APIE MOTERIS (PAVYZDŽIUI, BLONDINES) SKATINA NEPAGARBĄ  
JŲ ATŽVILGIU

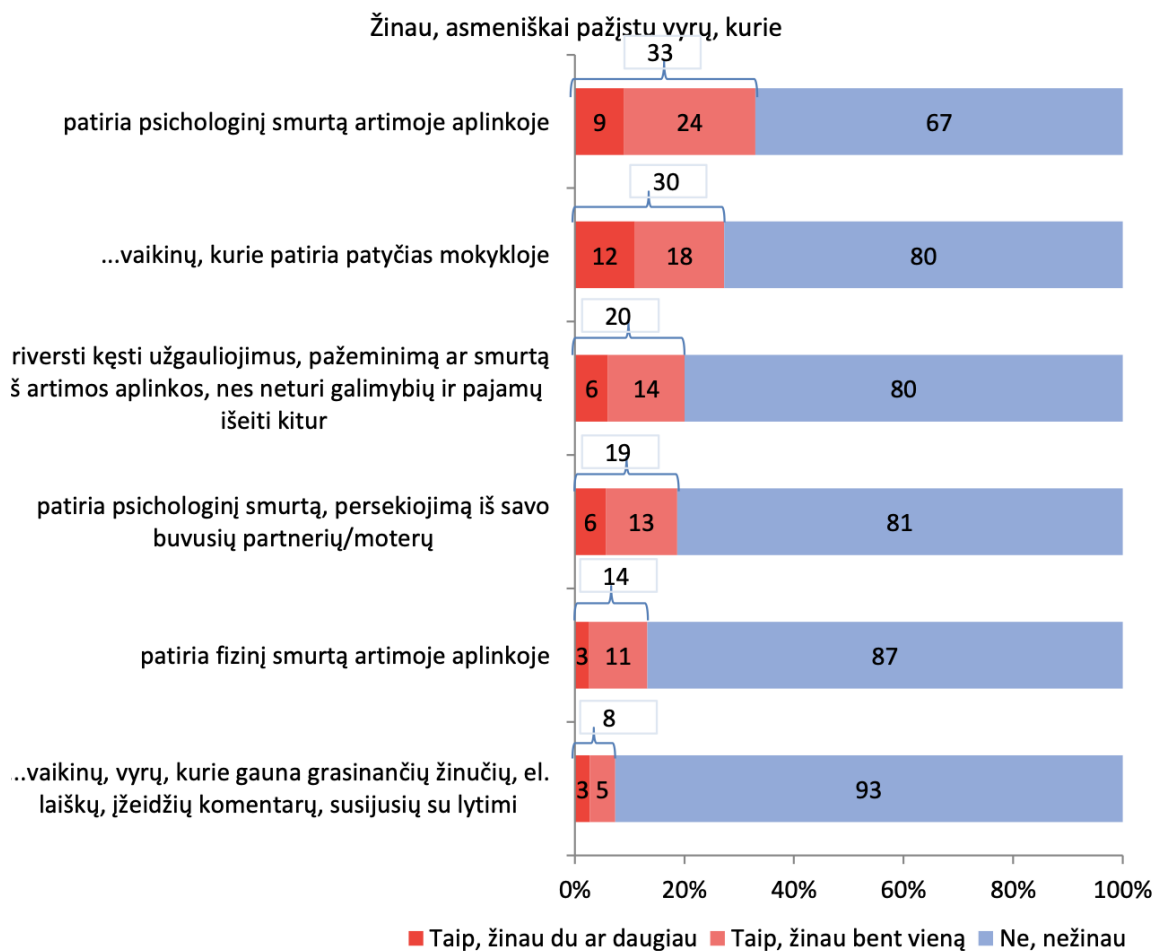


Duomenų šaltinis: [https://lygybe.lt/data/public/uploads/2019/09/visuomenes\\_nuomones\\_apklausa\\_vilmorus.pdf](https://lygybe.lt/data/public/uploads/2019/09/visuomenes_nuomones_apklausa_vilmorus.pdf)

Socialinės apsaugos ir darbo ministerijos Lietuvos gyventojų nuomonės apklausa (2017):



35 pav. Žinojimas apie moteris, kurių artimoje aplinkoje yra nesaugu

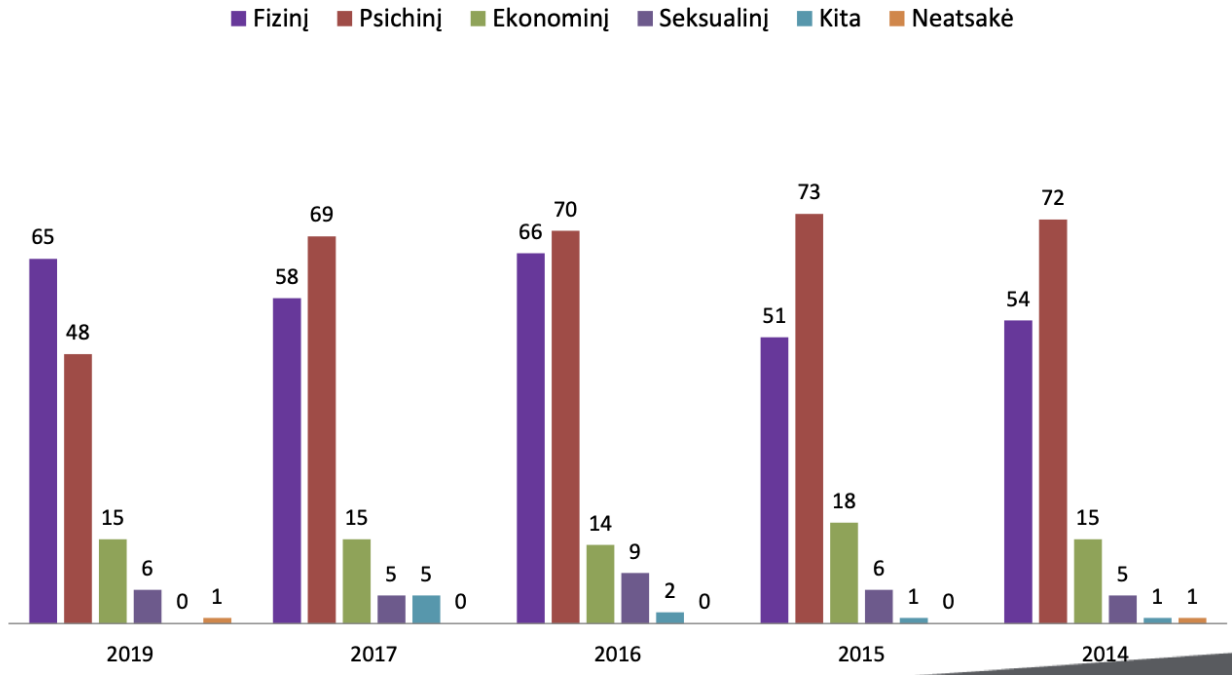


42 pav. Žinojimas apie vyrus, kurių artimoje aplinkoje yra nesaugu

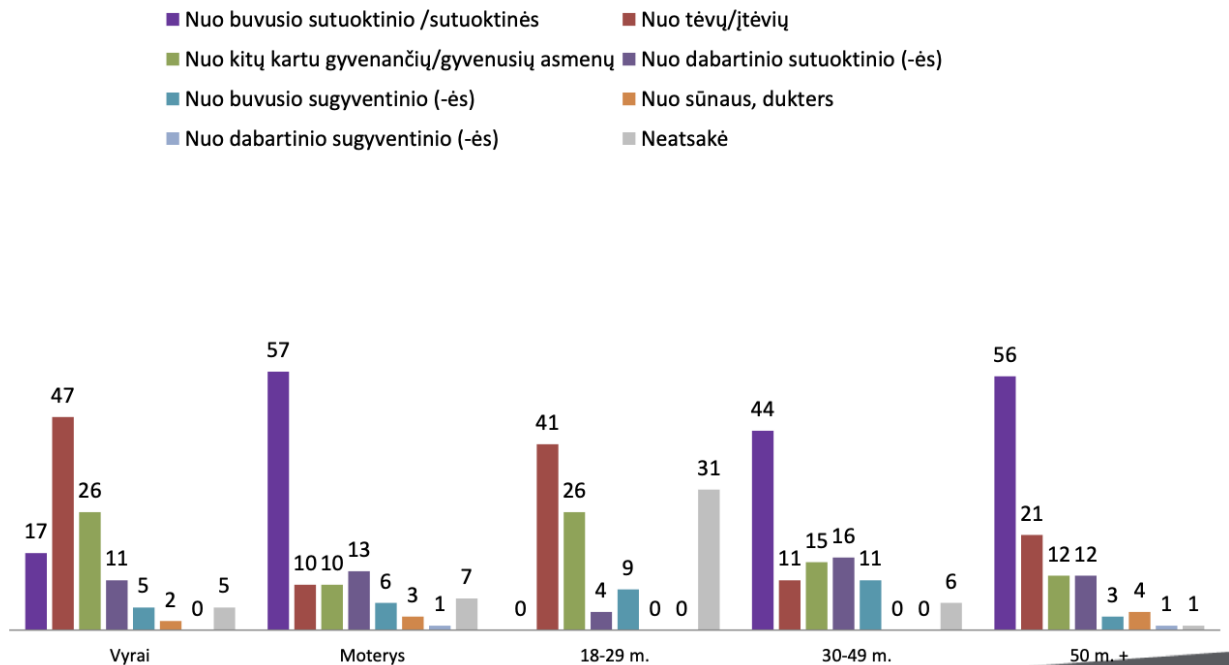
Duomenų šaltinis: [https://socmin.lrv.lt/uploads/socmin/documents/files/veiklos-sritys/moteru-vyru-lygybe/Moteru%20ir%20vyrų%20padėties%20skirtumai%20Lietuvoje%20\(2017%20m.%20tyrimo%20ataskaita\).pdf](https://socmin.lrv.lt/uploads/socmin/documents/files/veiklos-sritys/moteru-vyru-lygybe/Moteru%20ir%20vyrų%20padėties%20skirtumai%20Lietuvoje%20(2017%20m.%20tyrimo%20ataskaita).pdf)

## Moterų informacijos centro Lietuvos gyventojų apklausa (2019):

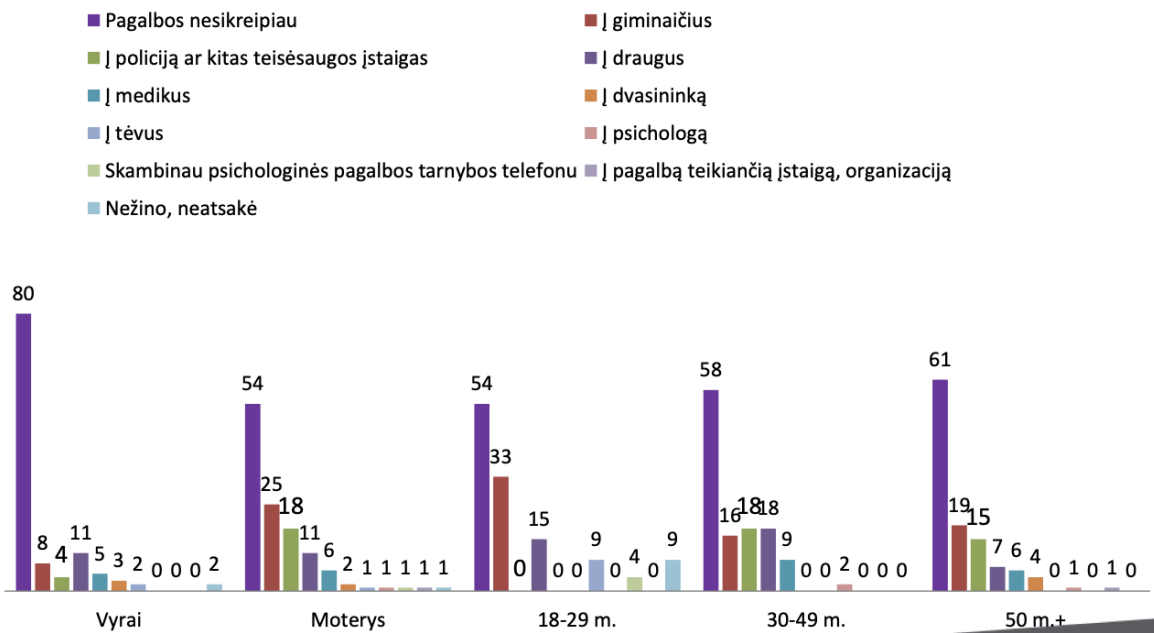
Kokį smurtą Jūs patyrėte ? (Patyrę smurtą artimoje aplinkoje, N=202)



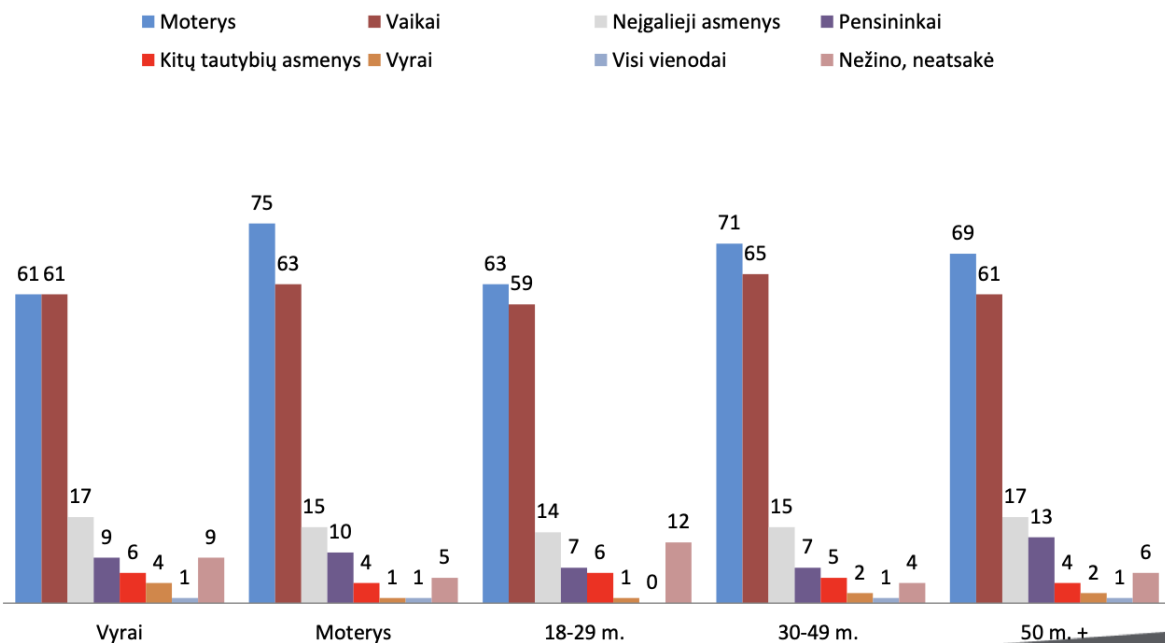
Nuo ko Jūs patyrėte smurtą ? (Patyrę smurtą artimoje aplinkoje, N=202)



Kai Jūs patyrėte smurtą artimoje aplinkoje, kur kreipėtės pagalbos ? (Patyrę smurtą artimoje aplinkoje, N=202)



Kaip Jūs manote, kuri iš kortelėje pateiktų visuomenės grupių patiria didesnę, nei kitos gyventojų grupės, smurtą artimoje aplinkoje ? Nurodykite dvi gyventojų grupes, kurios patiria didžiausią smurtą artimoje aplinkoje (visi apklausti)



Duomenų šaltinis: <http://www.kmimc.lt/wp-content/uploads/2019/09/Baltijos-tyrimu-pristatymas-1.pdf>

Paskutinį kartą dokumentas atnaujintas: 2021 03 10